

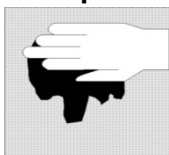
Descrição do produto:

Recomendado para pintura geral e parcial com ótima resistência química e física, secagem rápida, confere excelente brilho ao acabamento, proporcionando proteção ao intemperismo e proteção aos raios solares. O produto deve ser aplicado sobre a Base Poliéster Autoluks. O uso deste produto é indicado para o uso de profissionais treinados.

Composição:

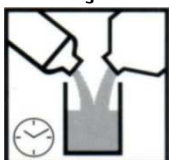
Resinas acrílicas, poliuretânicas, solventes aromáticos, ésteres e aditivos especiais.

Preparação de Superfície:



O Verniz HS 5:1 Autoluks deve ser aplicado sobre Base Poliéster Autoluks. Recomendamos o uso do pano pega poeira na Base Poliéster Autoluks antes da aplicação do verniz.

Catalise e/ou diluição:

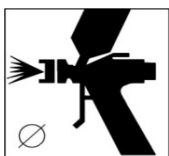


5 partes em volume de Verniz Bicomponente Autoluks 5:1
1 parte em volume de Endurecedor para Verniz Bicomponente Autoluks 5:1.

OBS. Não recomendamos a diluição

Vida útil da mistura: 4 horas.

Aplicação:



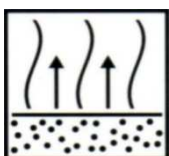
Deve ser aplicado sobre:

Base Poliéster Autoluks

Aplicar 2 a 3 passadas preferencialmente cruzadas com intervalos de 5 a 10 minutos com:

- Pistola HVLP: Pressão recomendada 30 - 35 lbs/pol2;
- Pistola convencional: Pressão recomendada 35 - 40 lbs/pol2
- Bico recomendado: 1,3 a 1,4mm

Secagem:



Estufa:

30 minutos à 60°C

Ao ar a 25°C

Livre de pó	5 a 10 minutos
Manuseio	4 a 5 horas
Final / Polimento	24 horas

Uso de EPI:



Antes de utilizar o produto, ler as instruções no verso da embalagem. Lembrando-se sempre de utilizar mascaras de vapores orgânicos, luvas de borracha nitrílica, óculos de segurança, para manusear e aplicar o produto.

As informações citadas neste documento são baseadas em experiências práticas e em testes de laboratório. O fabricante do produto assegura a qualidade do produto somente quando aplicado por um profissional treinado com as especificações. Reservamos-nos o direito de alterar qualquer informação aqui citada.